



壁寄せスタンド  
置き型ラック  
壁掛金具



## 朝日木材加工株式会社

〒440-0071 愛知県豊橋市北島町字北島87番地  
TEL.0532(53)3338 FAX.0532(52)7468  
URL: <https://www.asahiwood.co.jp/>



### PL賠償制度付共済


●印刷の関係でカタログの製品写真と実物の色調が多少異なる場合がございます。  
※製品の仕様は、改善等の為、予告なく変更する場合がございますので、ご了承ください。  
※イメージ写真のテレビ・オーディオ機器・小物等は含まれておりません。  
※「希望小売価格」には、消費税は含まれておりません。



【取扱店】

# 壁に 寄せて 魅せる。

「壁寄せスタイル」



## 大画面をどこにでも自由に

大画面テレビを壁に寄せて、より見やすく、より省スペースですっきりと設置  
すっきり快適なビューイングスペースを実現できます。

Swingのラインナップが快適で美しい空間づくりをお手伝いします。

## スタイリッシュに

スマートに、スタイリッシュに。

お部屋の雰囲気を壊さず、大画面テレビを壁際にスッキリ設置可能です。

配線は背面に収納できるスマート設計。専用の棚板やシアターバー棚板を追加して

あなたらしい快適な視聴空間を追求できます。

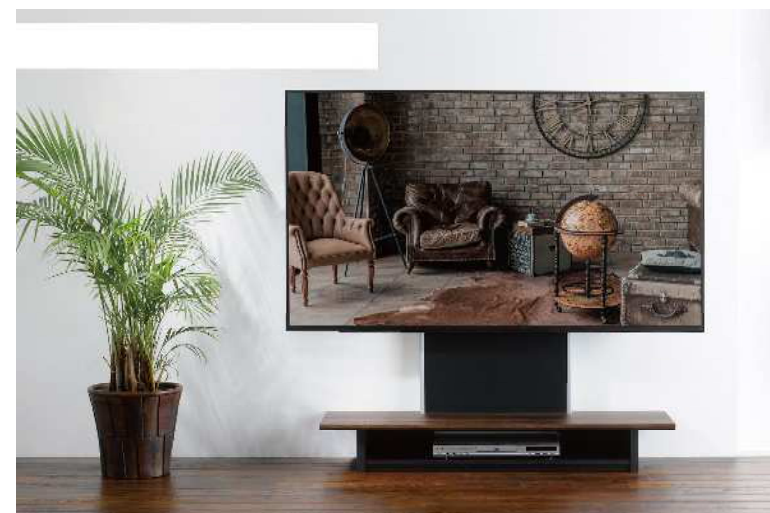


## 壁寄せテレビスタンド WS-B840-DB / NA

77インチまでの大画面テレビに対応。大きなテレビも壁に寄せることで省スペースで設置できるためリビング空間を有効に活用できます。オプションの棚板に、レコーダーやサウンドバーを設置すれば、憧れのホームシアターを実現できます。[商品の詳細は9, 10ページへ]



# 大画面をもっと楽しむなら、『壁寄せスタイル』という選択。



## 壁寄せテレビラック

### AS-WG1200-AG / DB / NA

壁寄せスタイルでスタイリッシュな雰囲気もいいけれどやっぱり収納も!お気に入りのインテリアも飾りたい!そんな欲張りな方に最適な「WGスタイル」。木目が美しく高級感のある木製の天板は、場を問わずお部屋に溶け込むようになじんでくれます。[商品の詳細は13ページへ]




## 収納もプラス

美しく、使いやすく。

壁寄せでありながらも収納性・機能性を兼ね備えたラックタイプ。安定感のあるシンプルなデザインはどんな空間にも調和します。

壁寄せテレビスタンド/壁寄せテレビラック  
WS-B/WS-A/WG/WSH/WA/WB/SF Style

テレビ対応検索



置き型ラック

シリーズ	~26V	~32V	~43V	~55V	~60V	~65V	~70V	~77V	~80V
<b>KAD Style</b> 29p	AS-KAD590-B AS-KAD590-W	AS-KAD740-B AS-KAD740-W	AS-KAD980-B AS-KAD980-W	AS-KAD1200-B AS-KAD1200-W		<b>SBS Style</b> 19p-20p AS-SBS1500-BK AS-SBS1500-DB		<b>BCP Style</b> 17p-18p AS-BCP1800-NA AS-BCP1800-DB	
<b>OR Style</b> 34p		AS-OR740	AS-OR980						
<b>EE Style</b> 30p		AS-EE740	AS-EE980	AS-EE1200	AS-EE1400				
<b>GD Style</b> 27p-28p		AS-GD800H AS-GD800L	AS-GD960H AS-GD960L	AS-GD1200H AS-GD1200L	AS-GD1400H AS-GD1400L		AS-GD1600H AS-GD1600L	AS-GD1770H AS-GD1770L	
<b>JL Style</b> 25p-26p			AS-JL970-AG	AS-JL1300-AG		AS-JL1500-AG			
<b>HJ Style</b> 25p-26p			AS-HJ970-MB AS-HJ1100-MB	AS-HJ1260-MB					
<b>HAL Style</b> 33p				AS-HAL1250		AS-HAL1450			
<b>DW Style</b> 32p				AS-DW1350		AS-DW1600			
<b>SW Style</b> 32p				AS-SW1400-NA AS-SW1400-DB					
<b>ELG Style</b> 31p	AS-ELG9060			AS-ELG1200		AS-ELG1400			

※推奨サイズ範囲内でも、テレビのデザインによっては、適合しない場合がございます。ご購入前に必ずテレビの設置面形状・重量とラックの天板サイズ・形状・耐荷重をよくお確かめください。

**F☆☆☆☆材使用**  
シックハウス原因の一つとも言われるホルムアルデヒド。当社はその対策として、一部の商品<sup>※1</sup>にF☆☆☆☆(エフ・フォースター)認定材というホルムアルデヒド放散量を最小限に抑えた材料を使用しております。

# VESA規格って何?

テレビ対応検索はこちら  
<https://www.asahiwood.co.jp/search/index/>

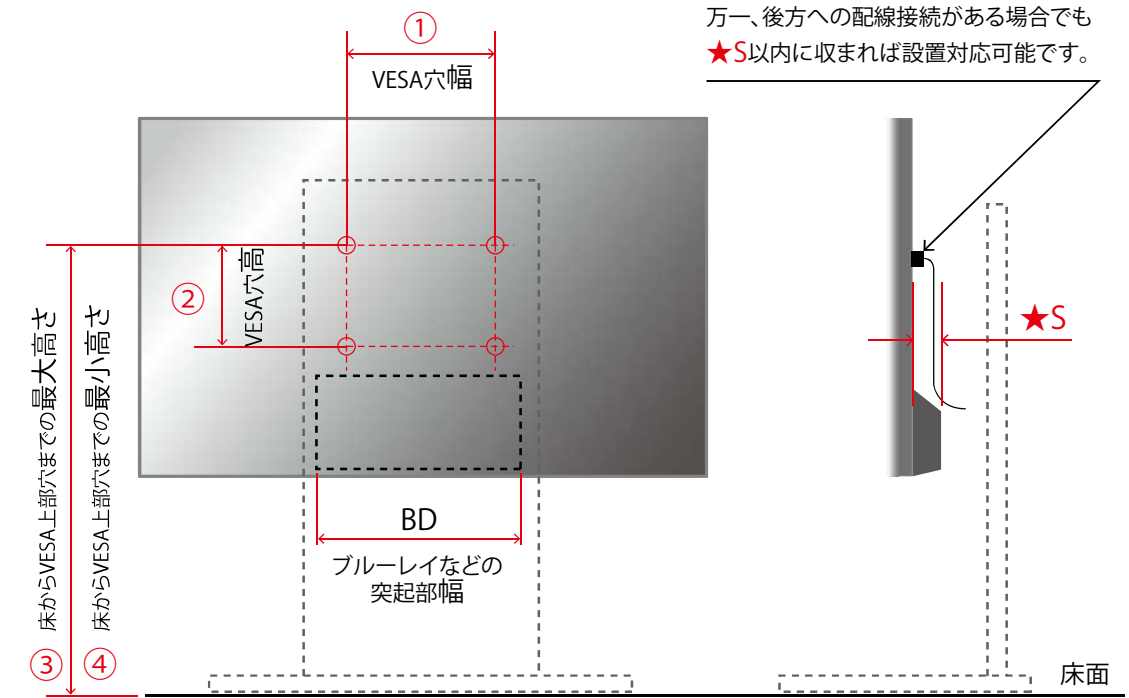
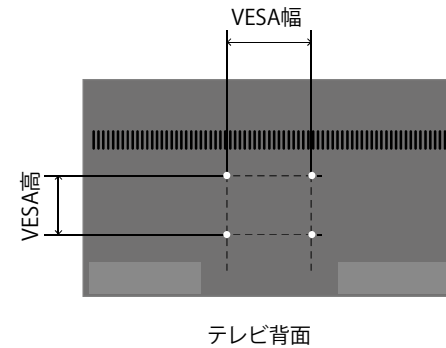


VESA規格とは、テレビや液晶ディスプレイなどの映像機器を、壁掛け金具・アーム・スタンドなどに取り付ける際に使用するネジ穴の間隔について定められた国際標準規格のことで、Video Electronics Standards Association (ビデオ エレクトロニクス スタンダーズアソシエーション 略称:VESA) というテレビやビデオ周辺機器に関する業界標準化団体が作成した規格から、VESA規格と呼ばれています。ネジ穴の縦×横の間隔サイズが規格として定められており、「200×200mm」などのように表記されます。

## ◆壁寄せ、壁掛け設置をしたいテレビの確認ポイント

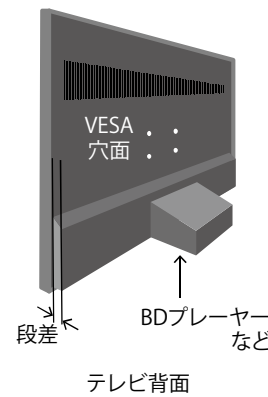
### point 01 テレビ自体が壁掛け可能かを確認

テレビの背面に4点の壁掛け用ネジ穴 (VESA規格取付穴) があることをご確認ください。  
 壁掛け用のネジ穴位置 (幅・高さ) が、その規格に準じた 75/100/200/300/400/500/



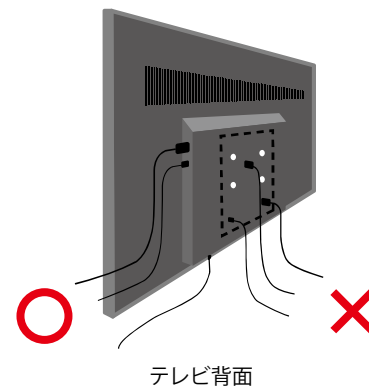
### point 02 テレビ背面の形状を確認

テレビ背面の凸部や段差の有無をご確認ください。  
 下部スピーカー付やBDプレーヤー付など段差 (VESA穴面との差) の大きなテレビは、壁掛け又は壁寄せに対応できない場合がございます。



### point 03 テレビ背面の配線を確認

テレビ背面に接続される電源や映像コードプラグの向きをご確認ください。  
 プラグ配線が側方又は下方へ向いている場合はOK。  
 配線が後方へ向かって接続され、かつVESA穴周辺範囲内に位置する場合は、壁掛け・壁寄せ製品の部品と接触する場合がございます。  
 屈折アダプターなどを併用しても壁掛け・壁寄せ製品と設置条件が合わない場合もございます。



機種 部位	WS-B840 -NA/DB	WS-A800 -NA/DB	AS-WSH800 -NA/DB	AS-WG1200 -AG/NA/DB	AS-WA800 /WH	AS-WB850	AS-SF900
①	100 200 300 400 600	100 200 300 400	100 200 300	100 200 300 400	100 200 300 400	100 200 300 400	100 200 300 400
②	100 200 300 400	100 200 300 400	100 200 300 400	100 200 300 400	100 200 300 400	100 200 300 400	100 200 300 400
★S	35mm以下	25mm以下	25mm以下	25mm以下	35mm以下	35mm以下	35mm以下
③	1348	1143	1135.5	1110	1120	1120	1220
④	788+②	743+②	635.5 +②	610+②	673+②	673+②	673+②
BD	×	×	×	×	×	×	250以下



**ご注意!!**

テレビによっては、「傾斜設置非対応」「放熱条件付き」などの設置条件付の機種もございますので、テレビの取扱説明書に準じてスタンドや金具をご使用ください。

# WS-B Style



商品の詳しい情報はこちら



55型ディスプレイ設置イメージ (オプション付)

推奨TVサイズ  
40~77V

WS-B840-NA

- 質量/22kg
- 耐荷重/45kg



透き通る様なナチュラル&ホワイト

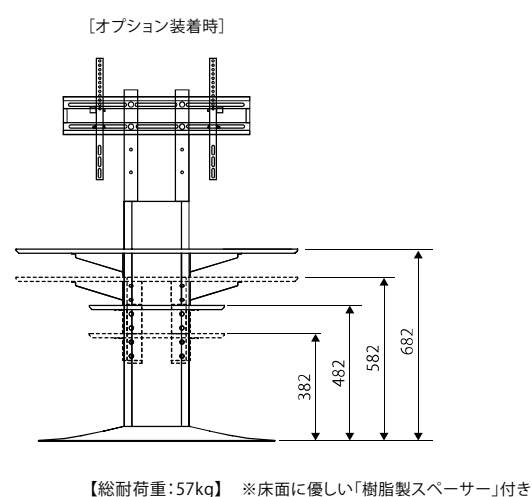
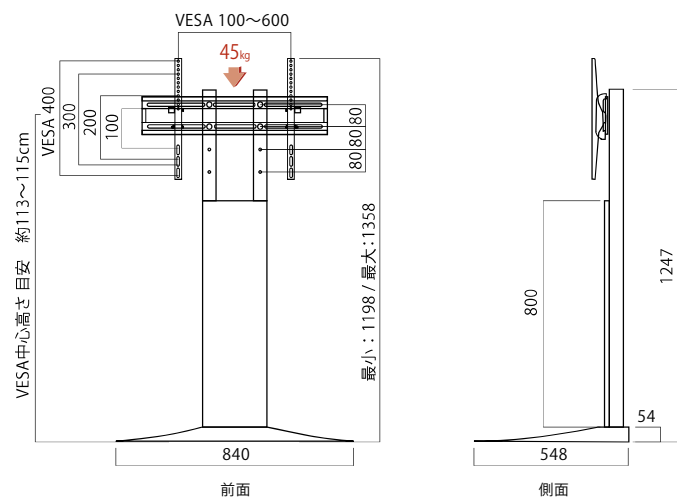
推奨TVサイズ  
40~77V

WS-B840-DB

- 質量/22kg
- 耐荷重/45kg



落ち着いた雰囲気ウォールナット&ブラック



意匠登録 1682928

テレビ対応検索はこちら

WS-B840



シアターバー棚板は音響特性の良い木製です



55型ディスプレイ設置イメージ

最も注力したのは、この底板形状!!

「テレビのシャープさ」と「空間の柔らかさ」を調和したい。そんな思いで描いたのがこの富士山の裾野の様な柔らかなフォルム。床面にフィットする様に馴染み、つまづく危険性も回避。




配線配慮

背面には簡単に配線を結束できるコードホルダー付(2か所)。(六角レンチホルダーもついています。)




前傾後傾チルト機能付き


壁寄せスタイルでよく気になるのが、テレビの微かな前傾や画面反射(太陽光や室内灯の反射など)。当モデルは、テレビを前後傾き調整できることで、鑑賞しやすいコンディションに整える事ができま



option



HDDホルダーは左右どちらかお好みで選んで取付けできます。




HDDホルダー  
WS-HLD300  
●質量/0.6kg  
●耐荷重/2kg



棚板(白)  
WS-B840SH-W  
●質量/2.4kg  
●耐荷重/5kg



シアターバー棚板(白)  
WS-B840SB-W  
●質量/2.7kg  
●耐荷重/5kg



棚板(黒)  
WS-B840SH-B  
●質量/2.4kg  
●耐荷重/5kg



シアターバー棚板(黒)  
WS-B840SB-B  
●質量/2.7kg  
●耐荷重/5kg



# WS-A Style



商品の詳しい情報はこちら




50型ディスプレイ設置イメージ



50型ディスプレイ設置イメージ

シンプルフェイスの裏側に 充実の機能性 なるほど!!これはイイ!!



ナチュラル木目  
+  
ホワイト木目

ウォールナット木目  
+  
ブラック木目

推奨TVサイズ  
40~55V

WS-A800-NA

- 質量/15.5kg
- 耐荷重/25kg



4 582570 241275

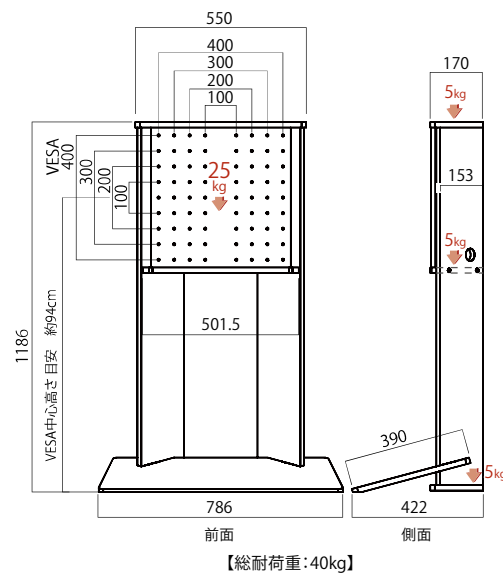
推奨TVサイズ  
40~55V

WS-A800-DB

- 質量/15.5kg
- 耐荷重/25kg



4 582570 241268



※床面に優しい「フェルトクッション」付き

テレビ対応検索はこちら

WS-A800



### チョイ置き天板

リモコンなどのテレビ周辺小物の一時置きに。中心の穴は配線を通したり、転倒防止器具を取り付けることもできます。

### VESAダイレクト直結システム

マウント金具を使用せずテレビ背後スペースを極限に狭めた当社オリジナル設計。工具不要でカンタンに取り付けできるのも魅力です!!

### 隠れ底板

強度と収納性を兼ねそろえた二重底板構造。まともにくい電源コードやコンセントタップ、DCアダプターなどもココに隠し入れておくだけで、表側からは見えずにスッキリ!!

### ゆったり中板

壁寄せスタンドの背面とは思えない収納性。HDDやWiFi機器、各種ルーター等のほか、テレビ電源・HDMI・USB等の各種配線コードなどの収納にも便利なスペースです。

# WG Style

住空間の便利さと美しさを追求すると  
壁寄せラックに辿り着く

商品の詳しい情報はこちら



55型ディスプレイ設置イメージ

# WSH Style

コーナー設置にも適した  
スリムな木製壁寄せラック  
収納性・機能性も充実

商品の詳しい情報はこちら



49型ディスプレイ+サウンドバー・録音再生機設置イメージ


スッキリ感の理由は、  
VESAダイレクト直結システム!  
マウント金具を使用せずテレビ背後スペースを極限に狭めた当社オリジナル設計



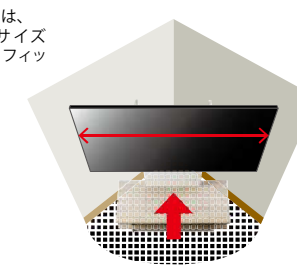
壁寄せスタイルの不安を解消!  
安心のダブル転倒防止!  
前倒れ防止スペーサー 転倒防止バンド



安心のダブル転倒防止!  
前倒れ防止スペーサーと転倒防止ロープ付き



スリムボディで、  
コーナーにもマッチング!!  
コーナーには、  
テレビのサイズ  
でジャストフィット



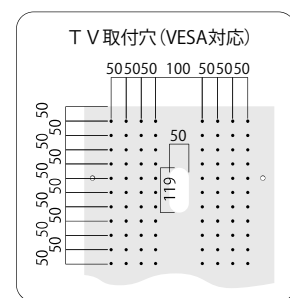
スッキリ感の理由は、  
VESAダイレクト直結システム!  
マウント金具を使用せずテレビ背後スペースを  
極限に狭めた当社オリジナル設計



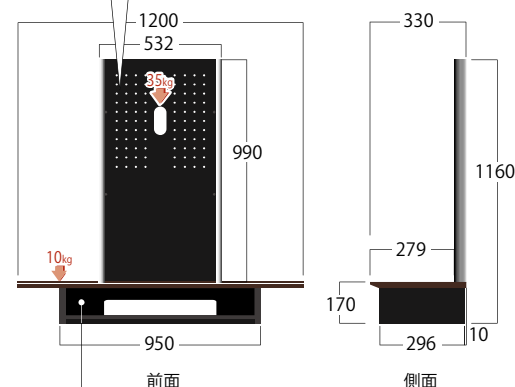
推奨TVサイズ  
40~65V  
AS-WG1200-AG  
●質量/19.5kg  
●耐荷重/35kg



落ち着いた照りのあるアッシュグレイカラー



※ご購入前にTVの背面仕様と照合して取付できる事をご確認ください。



【総耐荷重: 45kg】

BOX内有効内寸: W900×D250×H103


※床面に優しい「フェルトクッション」付き

テレビ対応検索はこちら

AS-WG1200



推奨TVサイズ  
40~55V  
AS-WSH800-NA  
●質量/18.5kg  
●耐荷重/20kg



やわらかなナチュラル木目

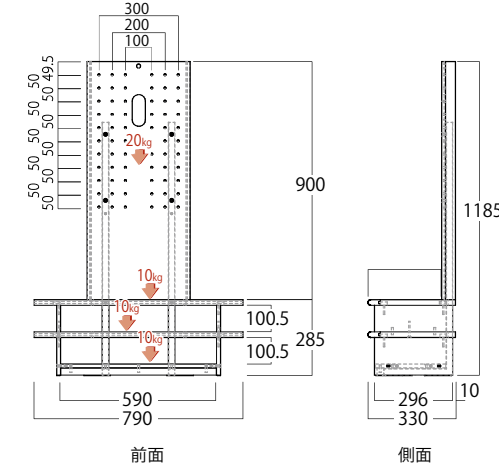
推奨TVサイズ  
40~55V  
AS-WSH800-DB  
●質量/18.5kg  
●耐荷重/20kg



深みと照りのあるウォールナット木目

注) VESA幅条件有  
100/200/300mmのみ  
400mmは、非対応

※ご購入前にTVの背面仕様と照合して取付できる事をご確認ください。



【総耐荷重: 50kg】

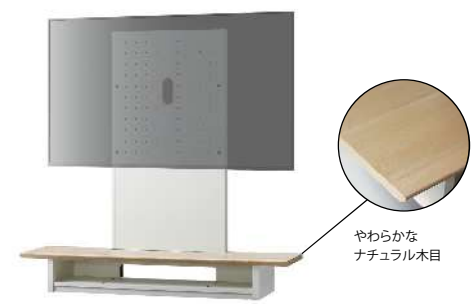
※床面に優しい「フェルトクッション」付き

テレビ対応検索はこちら

AS-WSH800



推奨TVサイズ  
40~65V  
AS-WG1200-NA  
●質量/19.5kg  
●耐荷重/35kg



やわらかなナチュラル木目

VESA中心高さ目安 約71~101cm

VESA中心高さ目安 約73~103cm



# 棚付き壁寄せスタンド [リバーシブル]

AS-WA800/AS-WA800-WH/AS-WB850

リバーシブルでお好み演出 & 便利な可動式棚板付き  
カンタン装着 & 配線スッキリ

商品の詳しい情報はこちら



# 棚付きフロアースタンド

AS-SF900

商品の詳しい情報はこちら



WA  
Style

ブラックグレイ



NEW

ホワイトグレイ



WB  
Style

ウォールナットグレイ



SF900  
Style


TVの水平バランスを調整できる! 棚板は前後上下可動式



安心のテレビ転倒防止ロープ付き コーナーにもスッキリ置ける!



配線スッキリ設計



可動棚は、背面でネジ固定式。棚板を取り外して使用される際も前面からネジが見えませんが、マグネット式の電源タップ等がくっつきま

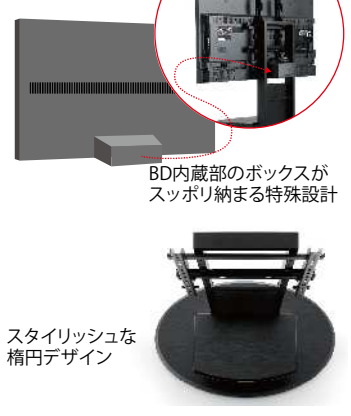
テレビ対応検索はこちら  
<https://www.asahiwood.co.jp/search/index/>



柱を後方に設置すると、壁寄せスタンドとしても使用できます。



BD内蔵テレビもスマートに設置できます!!



スタイリッシュな楕円デザイン

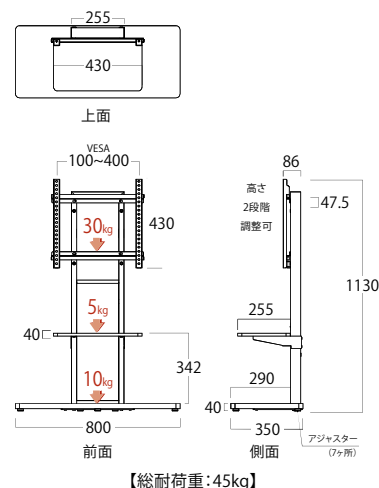
推奨TVサイズ  
40~55V

AS-WA800

●質量/16.0kg  
●耐荷重/30kg



シンプルにスカットルなブラック木目



VESA中心高さ目安 約77~102cm

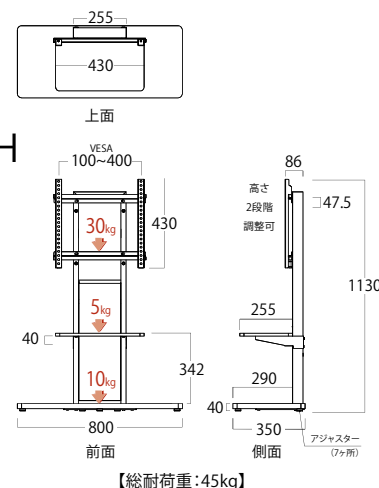
推奨TVサイズ  
40~55V

AS-WA800-WH

●質量/16.0kg  
●耐荷重/30kg



優しい雰囲気漂うホワイト木目



VESA中心高さ目安 約77~102cm

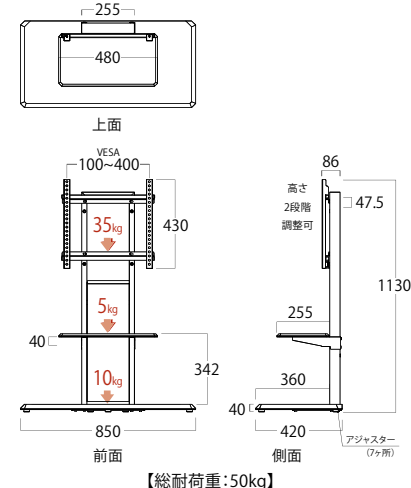
推奨TVサイズ  
40~65V

AS-WB850

●質量/17.5kg  
●耐荷重/35kg



上品で温かみのある木質感。ウォールナット木目



VESA中心高さ目安 約77~102cm

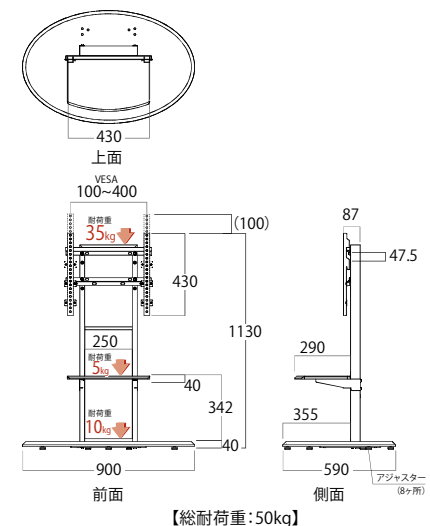
推奨TVサイズ  
40~65V

AS-SF900

●質量/20.5kg  
●耐荷重/35kg



スタイリッシュな楕円デザイン



VESA中心高さ目安 約77~112cm

# BCP

大型テレビ対応のローボードが登場。  
 余裕の奥行で80インチまで対応します。

インテリアに合わせて選べる、  
 ナチュラル木目とダークブラウン木目の  
 2色をラインナップ。



商品の詳しい情報はこちら



写真はWS-B840-NAと合わせて使用しているイメージです。

**NEW** インテリアに良く馴染む前面ラウンド加工を施した、  
 お求めやすい大型ローボード。

推奨TVサイズ ~80V

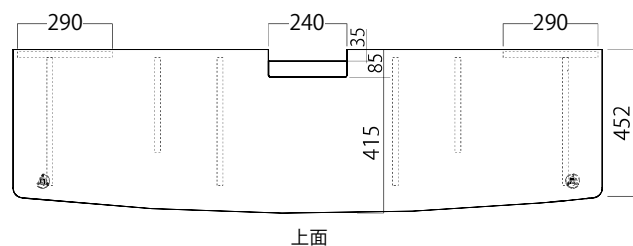
AS-BCP1800-NA

- 質量/28kg
- 天面耐荷重/60kg

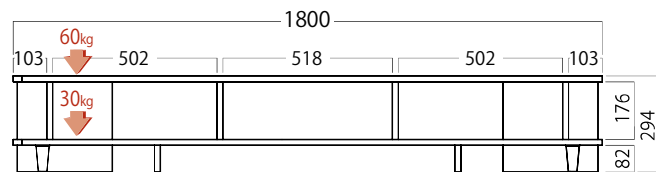


AS-BCP1800-DB

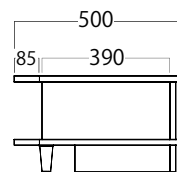
- 質量/28kg
- 天面耐荷重/60kg



上面




前面  
 【総耐荷重:90kg】



側面



ナチュラル木目



ダークブラウン木目

配線用の切り欠き

前面はR形状で  
 インテリアに優しさを演出します。

別売りの壁寄せスタンド  
 「WS-B840-NA/DB」(P9、10参照)  
 に合わせて設置する事が出来ます。

大型テレビも余裕で置ける  
 奥行きです。

前面脚部は  
 北欧テイストな丸脚を採用

サウンドバーも設置できます。

# SBS

サウンドバー(シアターバー)を置くための専用スペースを設けました。スピーカーの性能が十分に発揮できるスライド機構付き。インテリアに合わせて選べる黒木目とダークブラウン木目の2色をラインナップ。



商品の詳しい情報はこちら



**NEW** シアターサウンドをもっと身近に、スマートに設置できるローボード。

推奨TVサイズ ~65V

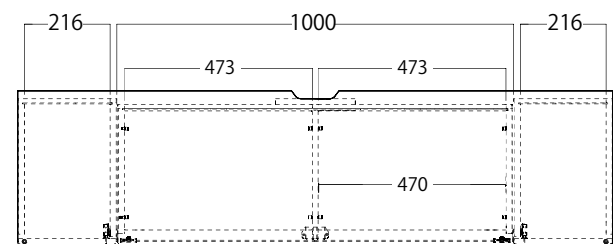
AS-SBS1500-BK

- 質量/ 36.5kg
- 天面耐荷重/50kg

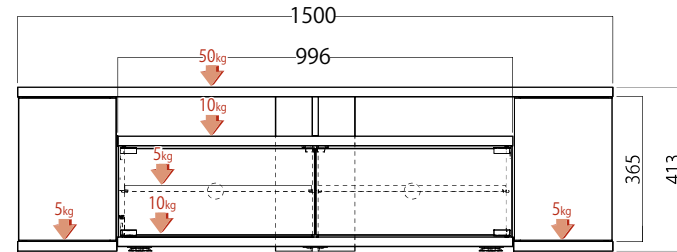


AS-SBS1500-DB

- 質量/ 36.5kg
- 天面耐荷重/50kg



上面



前面

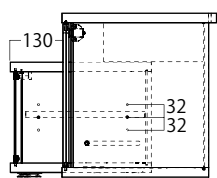
【総耐荷重:100kg】



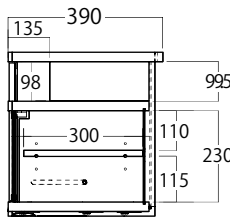
黒木目



ダークブラウン木目



側面



# STN



シンプルなミニマルデザインに  
落ち着いた素材で高級感を演出!  
コンフォータブルな空間が広がる



商品の詳しい情報はこちら



※写真はSP-STN2080と77Vの組み合わせイメージです。

## NEW 待望の大型テレビ対応のローボード登場!!



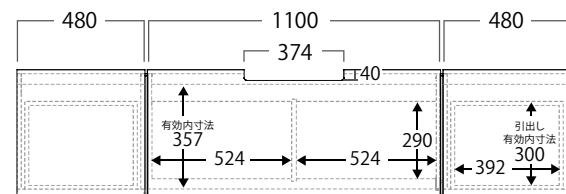
推奨TVサイズ  
~86V

SP-STN2080

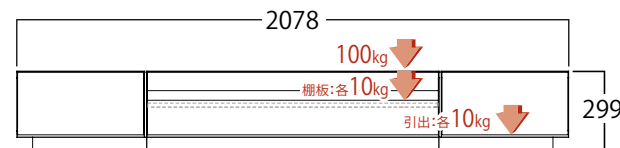
- 質量/57kg
- 天面耐荷重/100kg



従来の木目調ではなく、インテリアのトレンドを取り入れた石目調を採用しました。

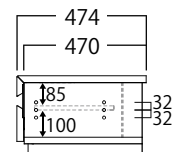


上面

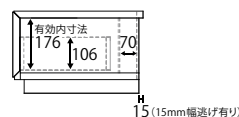


前面

【総耐荷重:140kg】



側面



※床面に優しい「フェルトクッション」付き ※背板には、配線口が付いています

### 搬入・設置が便利

本体は組立不要の完成品の販売です。  
3分割になっているので搬入した後はボルト6本で左右を固定すれば完成!

### 細部にこだわりのある設計

- ①天板は高音質スピーカーを搭載しているテレビの性能をサポートするソリッド構造になっています。
- ②左右の引き出しにはBDソフトが4枚も入り、たっぷり収納ができます。引き出しレールはスムーズに開閉できるベアリング式を採用。
- ③メインの収納は便利な可動棚になっており、フラップ扉は優しく開くソフトダウンステー仕様。割れにくいアクリル製ウィンドウを採用しています。

### 配線を考慮したデザイン

- ①コードを配線しやすいように、天板・底板の後面には切り欠きを入れています。
- ②背面は電源タップやルーターなどの配線がスッキリまとめられるように幅7センチのスペースが設けてあります。

### 大型テレビ対応設計

SP-STN2080は幅が約2メートル、奥行47センチになります。  
大型テレビの各サイズにフィットし、設置しても余裕があるデザインになっています。

# DLX



飽きのこないシンプルデザインに  
色気高い素材で高級感を演出!  
ラグジュアリーなリビングが広がる



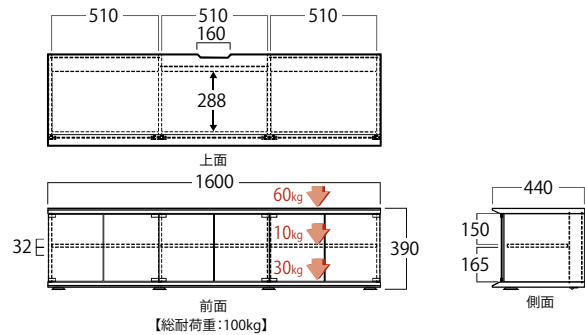
商品の詳しい情報はこちら



推奨TVサイズ  
~70V

## SP-DLX1600

- 質量/35kg
- 天面耐荷重/60kg

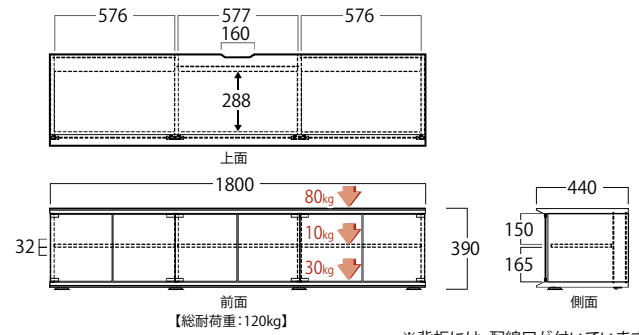


推奨TVサイズ  
~80V

## SP-DLX1800

- 質量/39kg
- 天面耐荷重/80kg\*

\*耐荷重改善により  
~86Vまで対応可



※背板には、配線口が付いています



# MAS



推奨TVサイズ ~77V  
(一部機種を除く)



商品の詳しい情報はこちら



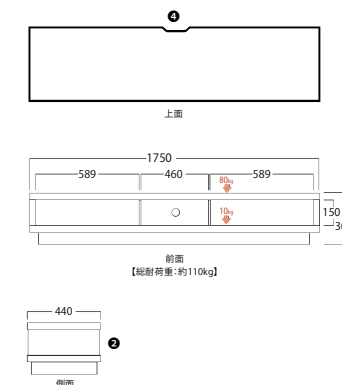
ウォールナット木目

## SP-MAS1750

- 質量/40kg
- 天面耐荷重/80kg\*



\*耐荷重改善により  
~86Vまで対応可



高音質構造  
天板ソリッド



※背板には、配線口が付いています

商品の詳しい情報はこちら



ブラックハイグロス ハイグロス木目

# SEA

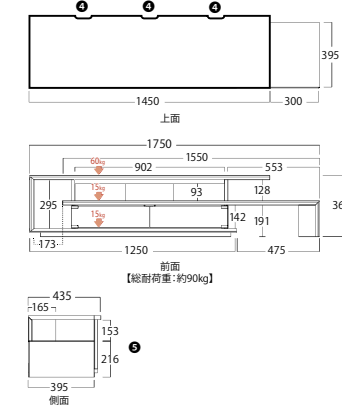


推奨TVサイズ ~70V  
(一部機種を除く)



## SP-SEA1750

- 質量/38.5kg
- 天面耐荷重/60kg



高音質構造  
天板ソリッド



※背板には、配線口が付いています



- ① 「飾る」をコンセプトとした斬新なデザイン性
- ② 中段オープンスペースにはシアターバー、右下オープンスペースはサブウーファーやロボットクリーナーなど設置可能
- ③ 強化ガラス+飛散防止フィルム貼りのWガード安心安全ガラス扉
- ④ 両端スタンドテレビ対応の配線口(3箇所)
- ⑤ 住まいの中木配慮設計で壁にぴったりフィット
- ⑥ 天面・側面は耐久性に優れたEBコーティング採

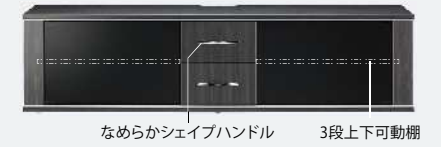
(※1) EB(Electron Beam)コーティング  
ウレタンUVコートよりも耐擦傷性・耐汚染性と品質安定性に優れた次世代環境・健康対応型のコーティング技術。  
表面の強靭な塗膜形成により、傷・汚れ・溶剤などに強い表面性能持続。(油性マジックの汚れなども乾拭きでOK)

EBコーティング層  
PETフィルム  
接着剤層  
強化ガラス  
メタクリレート

# JL Style

『上質なリビング』を演じる『JL』。  
この収納性でスッキリ片付いてこそ上質感が際立つ。

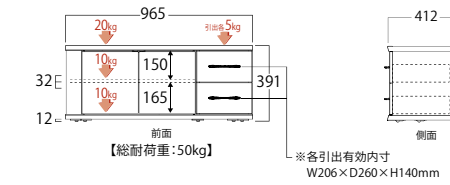
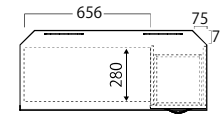
商品の詳しい情報はこちら



推奨TVサイズ ~43V

## AS-JL970-AG

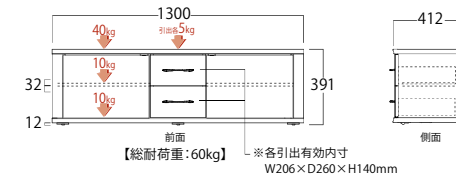
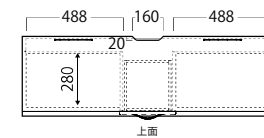
- 質量/21kg
- 天面耐荷重/20kg



推奨TVサイズ ~55V

## AS-JL1300-AG

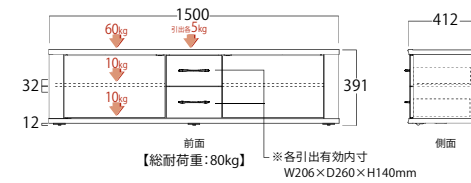
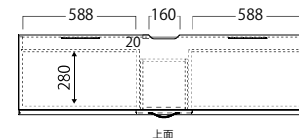
- 質量/28kg
- 天面耐荷重/40kg




推奨TVサイズ ~65V

## AS-JL1500-AG

- 質量/31kg
- 天面耐荷重/60kg



※背板には、配線口が付いています



- 1 ルーターやHDDなどは、背面収納スペースに。
- 2 配線によってくり抜き可能な背板
- 3 結束した配線なども背面スペースにスッキリ収納。
- 4 天面に穴を開けずに簡単組み立て機構タイタスジョイント採用

壁面ピッタリ&配線スッキリ設計  
煌びやかな照りが質感を一層引き立たせる  
アッシュグレイ木目シート採用  
※JL970の配線は、両サイドコーナー切欠部利用となります。


底面キャスター付き  
高さわずか1.2cmのスマートキャスター

便利なスライドレール付出し出し  
DVD/BDソフト約30枚収納可  
棚板を取り外して雑誌などの収納も可能。  
(A4縦型対応)

# HJ Style

人は温かい木に囲まれるとホッとする…  
そんな『HOTな時間』をくつろぎのリビングで感じたい。

商品の詳しい情報はこちら



- 1 雑誌やIT機器などタテ型収納可
- 2 3段上下可動棚
- 3 DVD/BDソフト約30枚収納可

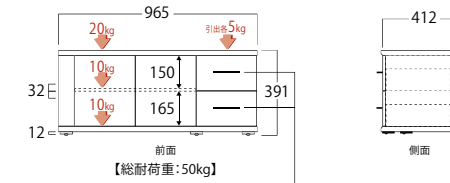
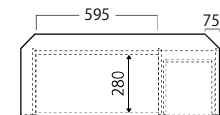
背面もスッキリ充実!



推奨TVサイズ ~43V

## AS-HJ970-MB

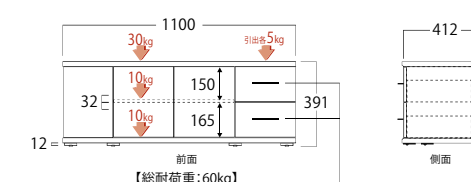
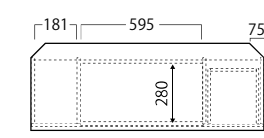
- 質量/21kg
- 天面耐荷重/20kg



推奨TVサイズ ~49V

## AS-HJ1100-MB

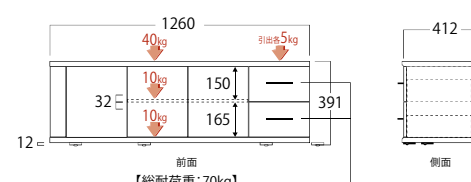
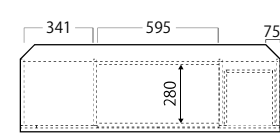
- 質量/24kg
- 天面耐荷重/30kg



推奨TVサイズ ~55V

## AS-HJ1260-MB

- 質量/26kg
- 天面耐荷重/40kg



※背板には、配線口が付いています

底面キャスター付き  
高さわずか1.2cmの  
スマートキャスター

安心安全!!Wガードガラス  
「強化ガラス」を採用し、  
更には「飛散防止フィルム」も貼付けて  
ありますので、もしもガラスが割れた際  
にも飛び散りません。

シンプルでモダンな  
ブラックマットハンドル採用  
手掛けやすいワイドタイプ  
(手掛幅約11cm)

# GD Style

ラック選びに悩んだ時は、こちらがおすすめ!!  
どんな空間にも馴染むデザインと充実した収納性が『GOOD』です!



商品の詳しい情報はこちら




※写真はAS-GD1400H



※写真はAS-GD1770H

- ① ファイル、アルバム、雑誌 など  
※ハイタイプならA4サイズ縦収納が可能!
- ② 録画再生機器、各種ソフト収納など
- ③ 配線タップ、ゲーム機、ルーター など
- ④ シルバー/ブラック2色付替え可能
- ⑤ ガラス扉は、便利なプッシュオープン式+ダブルガードガラス
- ⑥ 木扉も、便利なプッシュオープン式



**縦型収納スペース**  
アルバム・雑誌・配線タップ・ゲーム機・ルーターなど縦型ならではのスッキリ収納できる



**着せ替えキャスター**  
シルバーとブラックの2色。差し込みソケット式だから簡単に付け替えできます。



**安心安全!!Wガードガラス**  
「強化ガラス」を採用し、更には「飛散防止フィルム」も貼付けてありますので、もしもガラスが割れた際にも飛び散りません。



**木扉付きフリースペース**  
サイズ・カタチ自由に収納!

	HIGH ハイタイプ	LOW ロータイプ	
推奨TVサイズ 32V	 <b>AS-GD800H</b> ●質量/約15.5kg ●天面耐荷重/15kg 	 <b>AS-GD800L</b> ●質量/約13.5kg ●天面耐荷重/15kg 	 AS-GD800H  AS-GD800L 【総耐荷重:35kg】
推奨TVサイズ 43V	 <b>AS-GD960H</b> ●質量/約18kg ●天面耐荷重/20kg 	 <b>AS-GD960L</b> ●質量/約15kg ●天面耐荷重/20kg 	 AS-GD960H  AS-GD960L 【総耐荷重:40kg】
推奨TVサイズ 55V	 <b>AS-GD1200H</b> ●質量/約21.5kg ●天面耐荷重/30kg 	 <b>AS-GD1200L</b> ●質量/約17.5kg ●天面耐荷重/30kg 	 AS-GD1200H  AS-GD1200L 【総耐荷重:50kg】
推奨TVサイズ 60V	 <b>AS-GD1400H</b> ●質量/約25.5kg ●天面耐荷重/40kg 	 <b>AS-GD1400L</b> ●質量/約21.5kg ●天面耐荷重/40kg 	 AS-GD1400H  AS-GD1400L 【総耐荷重:60kg】
推奨TVサイズ 70V	 <b>AS-GD1600H</b> ●質量/約29.5kg ●天面耐荷重/60kg 	 <b>AS-GD1600L</b> ●質量/約24kg ●天面耐荷重/60kg 	 AS-GD1600H  AS-GD1600L 【総耐荷重:80kg】
推奨TVサイズ 77V	 <b>AS-GD1770H</b> ●質量/約30.5kg ●天面耐荷重/60kg 	 <b>AS-GD1770L</b> ●質量/約25kg ●天面耐荷重/60kg 	 AS-GD1770H  AS-GD1770L 【総耐荷重:80kg】

※背板には、配線口が付いています

# KAD Style

よりシンプル・モダンに  
お部屋のカドにピッタリ設置



商品の詳しい情報はこちら



# EE Style

「いいね!」 「いいね!」と評判のハーフオープン!!  
よく使うモノとたまに使うモノをすみわけよう!



商品の詳しい情報はこちら



※写真はAS-EE1400

	BLACK ブラック	WHITE ホワイト	
推奨 TVサイズ 26V	<b>AS-KAD590-B</b> ●質量/約8.5kg ●天面耐荷重/10kg 	<b>AS-KAD590-W</b> ●質量/約8.5kg ●天面耐荷重/10kg 	 【総耐荷重:約30kg】
推奨 TVサイズ 32V	<b>AS-KAD740-B</b> ●質量/約10kg ●天面耐荷重/15kg 	<b>AS-KAD740-W</b> ●質量/約10kg ●天面耐荷重/15kg 	 【総耐荷重:約35kg】
推奨 TVサイズ 43V	<b>AS-KAD980-B</b> ●質量/約13kg ●天面耐荷重/20kg 	<b>AS-KAD980-W</b> ●質量/約13kg ●天面耐荷重/20kg 	 【総耐荷重:約40kg】
推奨 TVサイズ 52V	<b>AS-KAD1200-B</b> ●質量/約15kg ●天面耐荷重/30kg 	<b>AS-KAD1200-W</b> ●質量/約15kg ●天面耐荷重/30kg 	 【総耐荷重:約50kg】

※背板には、配線口が付いています

推奨 TVサイズ 32V	<b>AS-EE740</b> ●質量/11kg ●天面耐荷重/15kg 	  【総耐荷重:35kg】
推奨 TVサイズ 43V	<b>AS-EE980</b> ●質量/12.5kg ●天面耐荷重/20kg 	  【総耐荷重:40kg】
推奨 TVサイズ 52V	<b>AS-EE1200</b> ●質量/21kg ●天面耐荷重/30kg 	  【総耐荷重:50kg】
推奨 TVサイズ 60V	<b>AS-EE1400</b> ●質量/25kg ●天面耐荷重/40kg 	  【総耐荷重:60kg】

※背板には、配線口が付いています



移動に便利な  
キャスター付き

安全キャスタートレイ(2個)もついています。



安心安全!!  
Wガードガラス

「強化ガラス」を採用し、更には「飛散防止フィルム」も貼付けてありますので、もしもガラスが割れた際にも飛び散りません。



縦型収納スペース  
(980/1200のみ)

アルバム・雑誌・配線タップ・ゲーム機・ルーターなど縦型をスッキリ収納できます。



ハーフオープンスペース

録画再生機など使う頻度の高いもの(ハードユーズ)やコンパクトスピーカーなどをオープンスペースに設置すると、とても便利です。もちろん小物のコレクションや飾り棚としても有効です。



アッシュグレイ木目

照りのある高級  
木目柄のツートン

ボディのアッシュグレイ木目+トビラのウォールナット木目による品の高い演出。

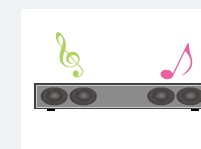


ウォールナット木目



2色着せ替え  
キャスター

シルバーマッキとブラックの2色。



サウンドバーが  
設置できる!

人気のコンパクトスピーカーを設置したり、1200/1400タイプであればバススピーカーも設置可。



安心安全!!  
Wガードガラス

「強化ガラス」を採用し、更には「飛散防止フィルム」も貼付けてありますので、もしもガラスが割れた際にも飛び散りませ



# ELG Style

視点によって表情を変える  
照りのあるエレガントな木目柄



商品の詳しい情報はこちら



ウォールナット木目



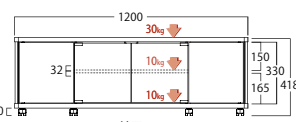
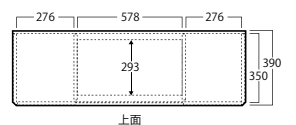
推奨TVサイズ  
~55V

AS-ELG1200

- 質量/21.5kg
- 天面耐荷重/30.0kg



4 582570 240049



【総耐荷重:50kg】

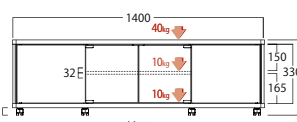
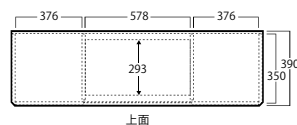
推奨TVサイズ  
~60V

AS-ELG1400

- 質量/25.5kg
- 天面耐荷重/40.0kg



4 582570 240056



【総耐荷重:60kg】



タテ型機器収納 (レーター、ゲーム機など)

各種ソフト収納

各種AV機器収納

A 4 雑誌タテ収納

扉は全て  
便利なプッシュ式



Wガードガラス  
強化+飛散防止

扉は  
ハイグロスブラック



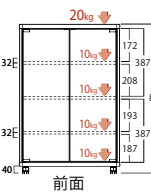
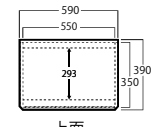
推奨TVサイズ  
~32V

AS-ELG9060

- 質量/21.0kg
- 天面耐荷重/20.0kg



4 582570 240063



【総耐荷重:60kg】



各種AV機器収納

棚板を外せば雑誌なども  
収納できます。

※背板には、配線口が付いています

# DW Style

エレガントな照りのあるウォールナット木目。  
環境を配慮したF☆☆☆☆のデラックスウッド

※1 シックハウス対策の一環として、当シリーズは、ホルムアルデヒド放散量を最小限に抑えたF☆☆☆☆(エフ・フォースター)材を使用しております。



ウォールナット木目

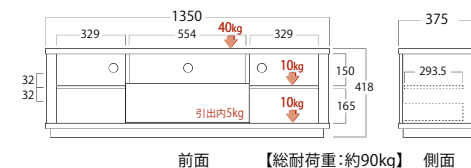
推奨TVサイズ  
~55V

AS-DW1350

- 質量/29kg
- 天面耐荷重/40kg



4 968373 700797



【総耐荷重:約90kg】

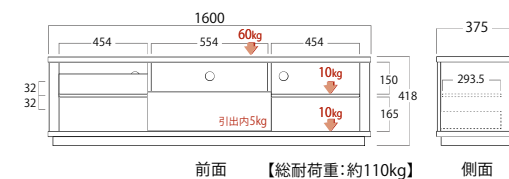
推奨TVサイズ  
~70V

AS-DW1600

- 質量/32.5kg
- 天面耐荷重/60kg



4 968373 700803



【総耐荷重:約110kg】



ハーフオープン  
スペース

使い勝手の良い  
センター引き出し

新機能引き込みレール採用!!  
途中から自動で閉まります

上下可動棚板  
取り外すとA4縦型ファイル・  
アルバム・本などタテ収納可

照り入り  
ウォールナット木目



# SW Style

静かな湖畔の森の影から...  
美味しそうに水を飲むスワンの姿。



ナチュラル木目  
ウォールナット木目

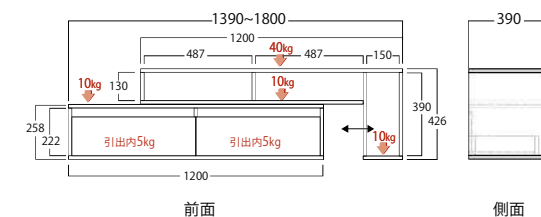
推奨TVサイズ  
~55V

AS-SW1400-NA

- 質量/33kg
- 天面耐荷重/40kg



4 968373 700810



【総耐荷重:約80kg】

AS-SW1400-DB

- 質量/33kg
- 天面耐荷重/40kg



4 968373 700827



※床面に優しい「フェルトクッション」付



大容量引き出し  
DVD70枚

録・再生器設置スペース

雑誌スペース  
大きなアルバムなども収納できます

上箱は、左にも右にも設置可能  
お部屋のレイアウトが楽になる



# HAL Style

高さも色も変えられる。  
季節や気分でお変換の  
インテリアラック。



商品の詳しい情報はこちら



Living Dining  
団楽仕様



Living Sofa  
くつろぎ仕様



ハイ設置の場合には、機器によっては  
お掃除ロボットなどの収納にも活用できます。

Dark Brown  
濃色



Light Natural  
明色

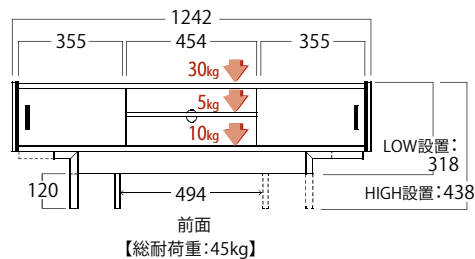
脚の取り付け方で高さが変わる!!  
木扉リバーシブルで色が変わる!!  
棚板のエッジが変わる!!

便利なスライド扉の中には、  
大容量収納スペースがあるのも大きな魅力

推奨TVサイズ  
~55V

AS-HAL1250

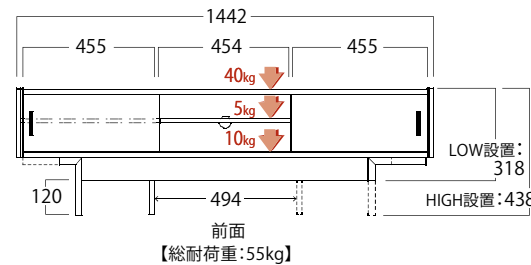
●質量/25.0kg  
●天面耐荷重/30kg



推奨TVサイズ  
~65V

AS-HAL1450

●質量/27.0kg  
●天面耐荷重/40kg



# OR Style

やわらかな風を感じるリビング、  
風通しの良いお部屋にピッタリ。



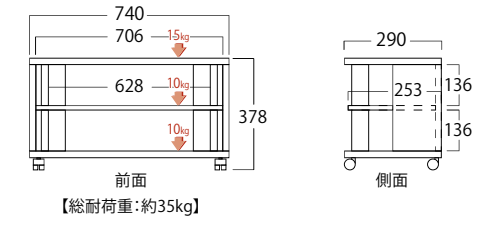

商品の詳しい情報はこちら



推奨  
TVサイズ  
~32V

AS-OR740

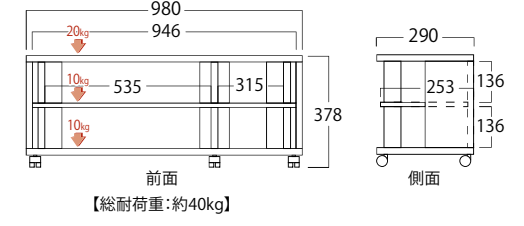
●質量/9kg  
●天面耐荷重/15kg



推奨  
TVサイズ  
~43V

AS-OR980

●質量/12kg  
●天面耐荷重/20kg



やわらかな丸みのあるデザインときらめくアルミ調の支柱



# ST

ちょっとした『ステージ』があると、  
モノは際立ち、スッキリ収まる。



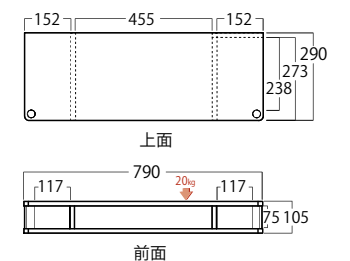
商品の詳しい情報はこちら



推奨TVサイズ  
~32V

AS-ST800

●質量/6.5kg  
●天面耐荷重/20kg



便利でスッキリスマートライフ♪



PCモニターステージとして

小型TVステージとして

オーディオステージとして



# テレビ壁掛金具

テレビ取付  
対応検索

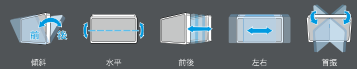
<https://www.asahiwood.co.jp/search/index/>

上記URLまたはQRコードからログイン後、テレビのメーカー/サイズ/型番を選択し、当社金具の設置タイプを選択いただけますと、取付可否をご確認いただけます

メーカー:  サイズ:  型番:  設置タイプ:



## [前後 / 傾斜 / 左右首振りタイプ] FULL MOTION



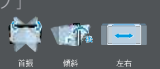
型番 JANコード	FLM-001-BK 4968373800435	FLM-002-BK 4968373800442	FLM-006-BK 4968373800602
外形寸法(幅) mm	435 mm	435 mm	673 mm
外形寸法(高さ) mm	420 mm	420 mm	430 mm
外形寸法(奥行) mm	80~390 mm	76~386 mm	73~472 mm
製品重量	4.5 kg	5.3 kg	10 kg
前傾 / 後傾	前傾 15° / 後傾 5°	前傾 15° / 後傾 5°	前傾 15° / 後傾 5°
左右振り角度	±45°	±45°	±45°
水平調整角度	+3° ⇄ -3°	+3° ⇄ -3°	+3° ⇄ -3°
VESA取付 幅	75~400mm	75~400mm	200~600mm
VESA取付 高	75~400mm	75~400mm	100~400mm ※3
壁面~ディスプレイ背面までの距離	80~390mm	76~386mm	73~472mm
ヒモロック	—	—	○
耐荷重	45 kg	45 kg	60 kg
推奨ディスプレイ	26 - 32V	●	—
	40 - 43V	●	● ※42V~対応
	48 - 55V	●	●
	60 - 70V	—	●
	- 86V	—	●

## [ハンガータイプ / 固定タイプ] STANDARD



型番 JANコード	STD-001-BK 4968373800312	STD-002-BK 4968373800329	STD-003-BK 4968373800336
外形寸法(幅) mm	650 mm	450 mm	250 mm
外形寸法(高さ) mm	76 mm	60 mm	60 mm
外形寸法(奥行) mm	32 mm	32 mm	32 mm
製品重量	0.9 kg	0.6 kg	0.5 kg
前傾 / 後傾	—	—	—
左右振り角度	—	—	—
水平調整角度	—	—	—
VESA取付 幅	75~600mm	75~400mm	75~200mm
VESA取付 高	※限度なし	※限度なし	※限度なし
壁面~ディスプレイ背面までの距離	32mm	32mm	32mm
ヒモロック	○	○	○
耐荷重	45 kg	30 kg	15 kg
推奨ディスプレイ	26 - 32V	—	● ※19V~対応
	40 - 43V	●	●
	48 - 55V	●	●
	60 - 70V	●	—
	- 86V	—	—

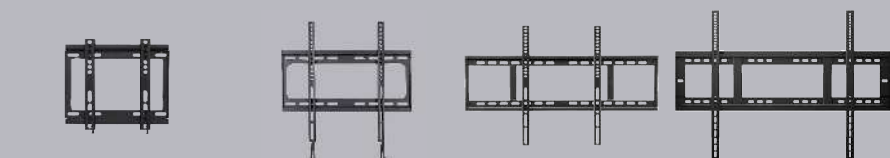
## [傾斜 / 左右首振りタイプ] SWIVEL



型番 JANコード	SVL-001-BK 4582570242906	
外形寸法(幅) mm	662 mm	
外形寸法(高さ) mm	420 mm	
外形寸法(奥行) mm	137 mm	
製品重量	6.4 kg	
前傾 / 後傾	前傾 15° / 後傾 5°	
左右振り角度	±10°	
水平調整角度	—	
VESA取付 幅	100~600mm	
VESA取付 高	100~400mm	
壁面~ディスプレイ背面までの距離	137mm	
ヒモロック	—	
耐荷重	60 kg	
推奨ディスプレイ	26 - 32V	● ※32V~対応
	40 - 43V	●
	48 - 55V	●
	60 - 70V	●
	- 86V	● ※~77V 対応



型番 JANコード	FLM-003-BK 4968373800459	FLM-004-BK 4968373800466	FLM-005-BK 4968373800473
外形寸法(幅) mm	310 mm	302 mm	380 mm
外形寸法(高さ) mm	262 mm	224 mm	235 mm
外形寸法(奥行) mm	64~484 mm	56~214 mm	57~556 mm
製品重量	2.8 kg	1.6 kg	3.4 kg
前傾 / 後傾	前傾 15° / 後傾 5°	前傾 15° / 後傾 5°	前傾 12° / 後傾 5°
左右振り角度	±90°	±90°	±90°
水平調整角度	+5° ⇄ -5°	+5° ⇄ -5°	+5° ⇄ -5°
VESA取付 幅	幅 100 × 高 100mm <sup>※1</sup>	幅 100 × 高 100mm <sup>※1</sup>	幅 100 × 高 100mm <sup>※1</sup>
VESA取付 高	幅 200 × 高 200mmのみ対応 <sup>※2</sup>	幅 200 × 高 200mmのみ対応 <sup>※2</sup>	幅 200 × 高 200mmのみ対応 <sup>※2</sup>
壁面~ディスプレイ背面までの距離	64~484mm	56~214mm	57~556mm
ヒモロック	—	—	—
耐荷重	30 kg	30 kg	30 kg
推奨ディスプレイ	26 - 32V	●	●
	40 - 43V	●	●
	48 - 55V	—	—
	60 - 70V	—	—
	- 86V	—	—



型番 JANコード	STD-004-BK 4968373800343	STD-005-BK 4968373800350	STD-006-BK 4968373800367	STD-007-BK 4582570242920	
外形寸法(幅) mm	255 mm	472 mm	850 mm	960 mm	
外形寸法(高さ) mm	220 mm	430 mm	520 mm	650 mm	
外形寸法(奥行) mm	28 mm	28 mm	32 mm	49 mm	
製品重量	0.7 kg	1.8 kg	2.6 kg	5.5 kg	
前傾 / 後傾	—	—	—	—	
左右振り角度	—	—	—	—	
水平調整角度	—	—	—	—	
VESA取付 幅	75~200mm	75~400mm	75~800mm	200~900mm	
VESA取付 高	75~200mm	75~400mm	75~500mm <sup>※3</sup>	150~600mm	
壁面~ディスプレイ背面までの距離	28mm	28mm	32mm	49.1mm	
ヒモロック	—	○	—	—	
耐荷重	30 kg	45.5 kg	80 kg	120 kg	
推奨ディスプレイ	26 - 32V	● ※19V~対応	—	—	
	40 - 43V	●	●	—	
	48 - 55V	—	●	● ※55V~対応	—
	60 - 70V	—	—	●	● ※65V~対応
	- 86V	—	—	●	● ※~100V 対応

## [オプション] OPTION

※2 組合せて対応拡張可

**OPT-001-BK**  
JAN:4968373800480

【対象型番】  
FLM-003-BK  
FLM-004-BK  
FLM-005-BK

※3

高さ VESA  
延長対応品

タテVESA延長オプション

**OPT-002-BK**  
JAN:4582570241213

【延長可能型番】  
FLM-006-BK  
TLT-001-BK  
TLT-002-BK  
TLT-003-BK  
STD-006-BK

※1 VESA100mmの場合、ネジサイズM4のみ対応

※注意 壁面への取付ネジは同梱されておりません。設置に関しては取付工事専門業者へご依頼ください。※金具の詳細図面は WEB サイトにて仕様書をご確認ください。

# WALL FIT MOUNT

# テレビ壁掛金具/アーム金具


テレビ取付  
対応検索

<https://www.asahiwood.co.jp/search/index/>

メーカー  サイズ  型番  設置タイプ

選択してください > 選択してください > 選択してください > 選択してください

上記URLまたはQRコードからログイン後、テレビのメーカー/サイズ/型番を選択し、当社金具の設置タイプを選択いただけますと、取付可否をご確認いただけます



## [前後傾斜タイプ] TILTING




型番 J A N コード	TLT-001-BK 4968373800374	TLT-002-BK 4968373800381	TLT-003-BK 4968373800398
外形寸法(幅) mm	850 mm	650 mm	450 mm
外形寸法(高さ) mm	430 mm	430 mm	430 mm
外形寸法(奥行) mm	50 mm	50 mm	50 mm
製品重量	2.5 kg	2.2 kg	1.9 kg
前傾 / 後傾	前傾 15° / 後傾 5°	前傾 15° / 後傾 5°	前傾 15° / 後傾 5°
左右振り角度	—	—	—
水平調整角度	—	—	—
VESA取付 幅	75~800mm	75~600mm	75~400mm
VESA取付 高	75~400mm ※3	75~400mm ※3	75~400mm ※3
壁面~ディスプレイ背面までの距離	50mm	50mm	50mm
ヒモロック	○	○	○
耐荷重	60 kg	50 kg	35 kg
推奨ディスプレイ	26-32V	—	●
	40-43V	—	●
	48-55V	—	●
	60-70V	●	—
	-86V	●	—

## [小型モニターアーム] MONITOR ARM



型番 J A N コード	ARM-001 4968373800664	ARM-002 4968373800671	ARM-003 4968373800688
外形寸法(幅) mm	126 mm	126 mm	126 mm
外形寸法(高さ) mm	160 mm	207 mm	254 mm
外形寸法(奥行) mm	98 mm	98~258 mm	98~418 mm
製品重量	0.7 kg	0.9 kg	1.2 kg
前傾 / 後傾	前傾 15° / 後傾 15°	前傾 15° / 後傾 15°	前傾 15° / 後傾 15°
左右振り角度	±60°	±90°	±90°
ディスプレイ回転	360°	360°	360°
VESA取付	幅 75×高 75mm 幅 100×高 100mm のみ対応	幅 75×高 75mm 幅 100×高 100mm のみ対応	幅 75×高 75mm 幅 100×高 100mm のみ対応
壁面~ディスプレイ背面までの距離	98mm	98~258mm	98~418mm
耐荷重	15 kg	15 kg	15 kg
推奨ディスプレイ	13~32V	13~32V	13~32V


## [デスクアーム] DESK ARM



型番 J A N コード	DAR-001 4968373800725	DAR-002 4968373800732
外形寸法(幅) mm	114 mm	114 mm
外形寸法(高さ) mm	700 mm	785 mm
外形寸法(奥行) mm	435 mm	595 mm
製品重量	3.21 kg	3.5 kg
前傾 / 後傾	前傾 35° / 後傾 35°	前傾 35° / 後傾 35°
左右振り角度	±90°	±90°
ディスプレイ回転	360°	360°
VESA取付 幅	75~100mm	75~100mm
VESA取付 高	75~100mm	75~100mm
クランプ固定対応板厚	10~80mm	10~80mm
穴固定対応板厚	10~40mm	10~40mm
耐荷重	1~8 kg	1~8 kg
推奨ディスプレイ	17~32V	17~32V

型番 J A N コード	TLT-004-BK 4968373800404	TLT-005-BK 4968373800411	TLT-006-BK 4968373800428
外形寸法(幅) mm	650 mm	472 mm	255 mm
外形寸法(高さ) mm	430 mm	430 mm	228 mm
外形寸法(奥行) mm	38 mm	36 mm	32 mm
製品重量	1.9 kg	1.6 kg	0.8 kg
前傾 / 後傾	前傾 8° / 後傾 0°	前傾 8° / 後傾 0°	前傾 8° / 後傾 0°
左右振り角度	—	—	—
水平調整角度	—	—	—
VESA取付 幅	75~600mm	75~400mm	75~200mm
VESA取付 高	75~400mm	75~400mm	75~200mm
壁面~ディスプレイ背面までの距離	38mm	36mm	32mm
ヒモロック	○	○	—
耐荷重	60 kg	30 kg	20 kg
推奨ディスプレイ	26-32V	—	● ※19V~対応
	40-43V	●	●
	48-55V	●	●
	60-70V	●	—
	-86V	—	—

## ARM-004 ARM-005 ARM-006



型番 J A N コード	ARM-004 4968373800695	ARM-005 4968373800701	ARM-006 4968373800718
外形寸法(幅) mm	230 mm	230 mm	230 mm
外形寸法(高さ) mm	230 mm	260 mm	307 mm
外形寸法(奥行) mm	98 mm	98~258 mm	98~418 mm
製品重量	1.2 kg	1.3 kg	1.6 kg
前傾 / 後傾	前傾 15° / 後傾 15°	前傾 15° / 後傾 15°	前傾 15° / 後傾 15°
左右振り角度	±80°	±90°	±90°
ディスプレイ回転	360°	360°	360°
VESA取付 幅	100 / 200mm	100 / 200mm	100 / 200mm
VESA取付 高	100 / 200mm	100 / 200mm	100 / 200mm
壁面~ディスプレイ背面までの距離	98mm	98~258mm	98~418mm
耐荷重	15 kg	15 kg	15 kg
推奨ディスプレイ	23~43V	23~43V	23~43V

## DAR-003 DAR-003-OPA



型番 J A N コード	DAR-003 4968373800749	DAR-003-OPA 4968373800756
外形寸法(幅) mm	160 mm	215 mm
外形寸法(高さ) mm	550 mm	84 mm
外形寸法(奥行) mm	147 mm	35 mm
製品重量	2.6 kg	0.26 kg
前傾 / 後傾	前傾 40° / 後傾 90°	—
左右振り角度	±90°	—
ディスプレイ回転	360°	—
VESA取付 幅	75~100mm	—
VESA取付 高	75~100mm	—
クランプ固定対応板厚	10~85mm	—
穴固定対応板厚	10~70mm	—
耐荷重	8 kg	—
推奨ディスプレイ	13~32V	—

※注意 壁面への取付ネジは同梱されておりません。設置に関しては取付工事専門業者へご依頼ください。  
尚、ディスプレイの寸法は、各機種によって異なりますので、事前にディスプレイと金具を照合確認いただく様、お願い申し上げます。